

ARTIGO: 11976

MOBLOJA - Gerenciamento do saldo Asaas

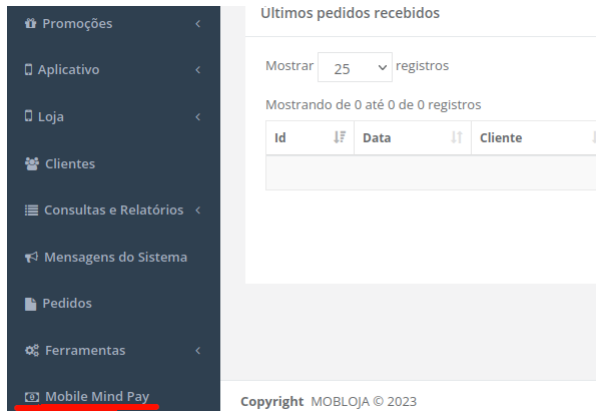
Olá,

Nesse artigo vamos ver como funciona a transferência dos valores recebidos através da plataforma **Asaas**. Os valores podem ter origem em transações **PIX**, **Cartão de Crédito** ou **Boleto**. Isso vai depender das suas configurações de modalidade de pagamento.

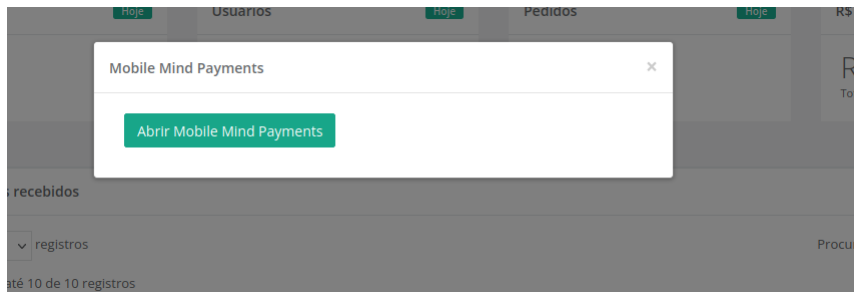
O **Asaas** é uma plataforma de pagamento que agrega diversas modalidades de cobrança de forma simples e centralizada. As taxas do **Asaas** são cobradas diretamente por eles e retidos no momento do pagamento. Por exemplo, se a taxa do **PIX** é de R\$ 1.00 por transação, em uma venda de R\$ 100.00 você terá R\$ 99.00 de saldo para transferência.

Para gerenciar as transferências dos valores oriundos do **Asaas**, siga os seguintes passos:

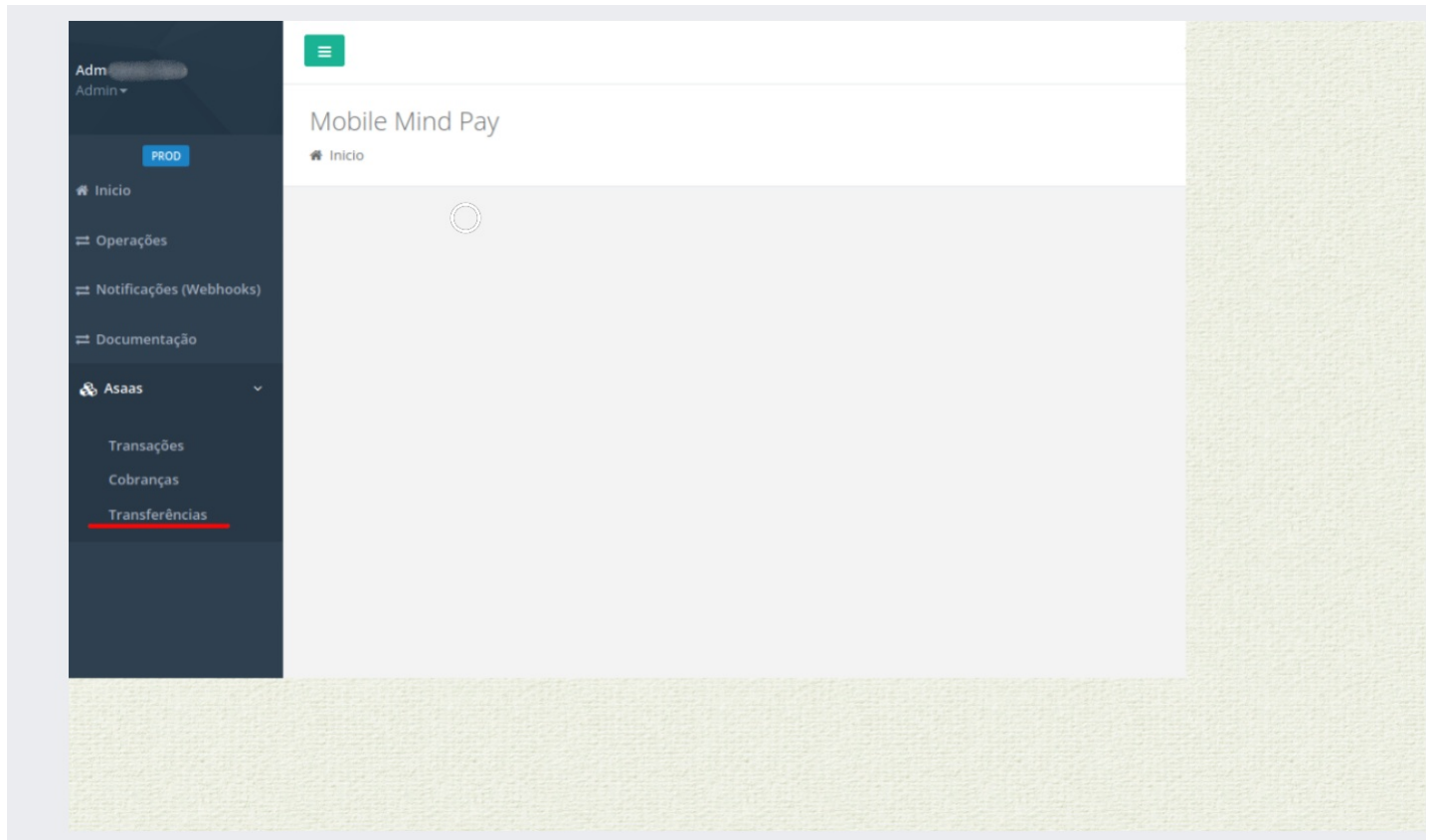
1 - No painel de gerenciamento do e-commerce, acesse o menu **Mobile Mind Pay**:



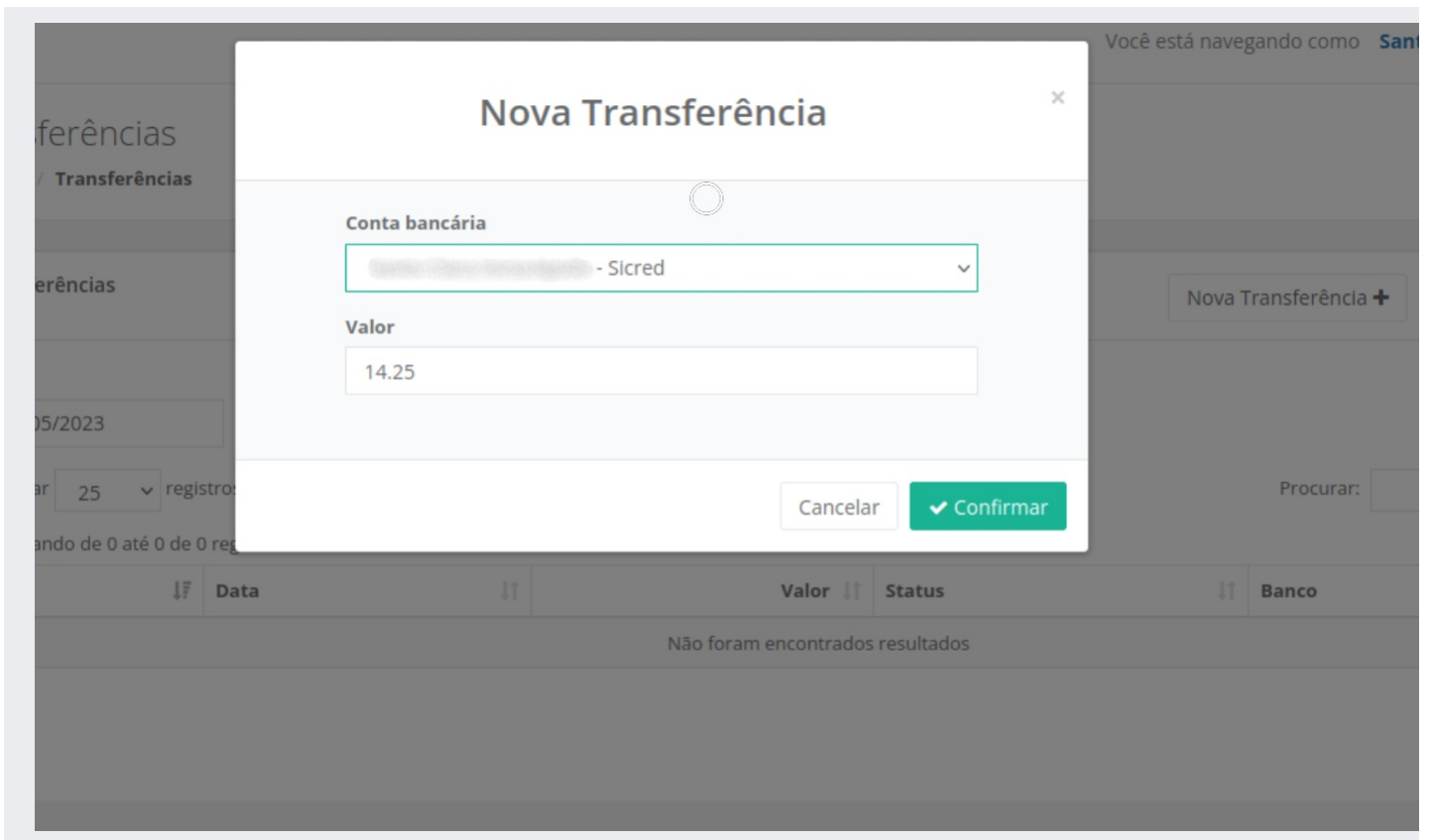
2 - Ao acessar esse menu, abrirá um link autorizado para acessar a plataforma **Mobile Mind Pay**:



3 - Na plataforma **Mobile Mind Pay**, acesse o menu **Asaas > Transferências**:



4 - Na tela seguinte, você pode verificar o saldo e o histórico de transações. Para realizar uma transferência, vá na opção **"Nova Transferência"**:



5 - Informe o valor a ser transferido e confirme. O valor não pode ultrapassar o saldo disponível na conta.

6 - Em alguns momentos o valor será transferido para a conta bancária configurada como recebedora.

Qualquer dúvida entre em contato com o suporte técnico da Mobile Mind.