**ARTIGO: 11629**
**4Gym - Cadastrar contas a pagar pelo novo painel gerencial**
Olá!

O que você vai encontrar nesse artigo

- Como acessar o novo painel gerencial de contas a pagar

Para cadastrar uma conta a pagar, vá até FINANCEIRO -> CONTAS A PAGAR -> PAINEL GERENCIAL:

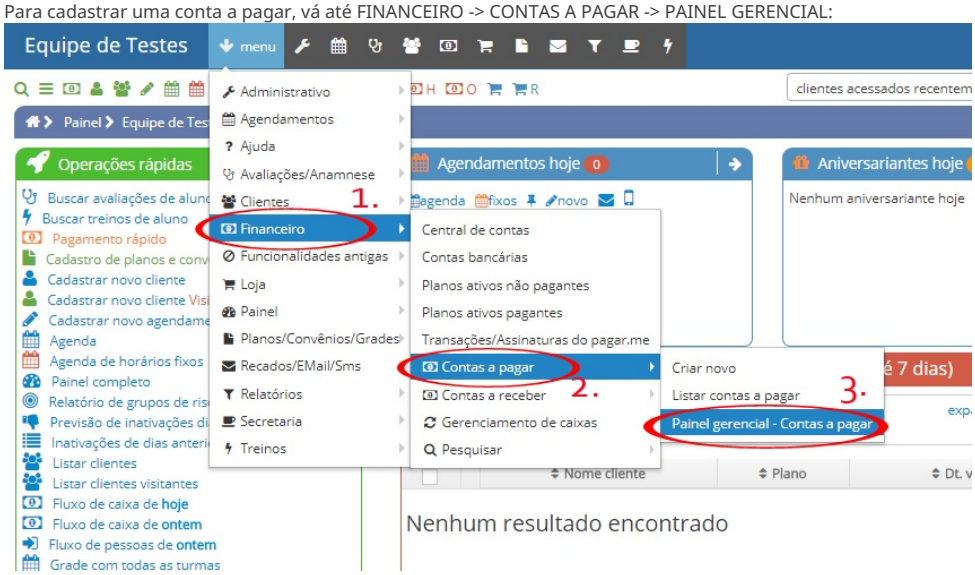


Na próxima tela, clique em CADASTRAR NOVA CONTA:

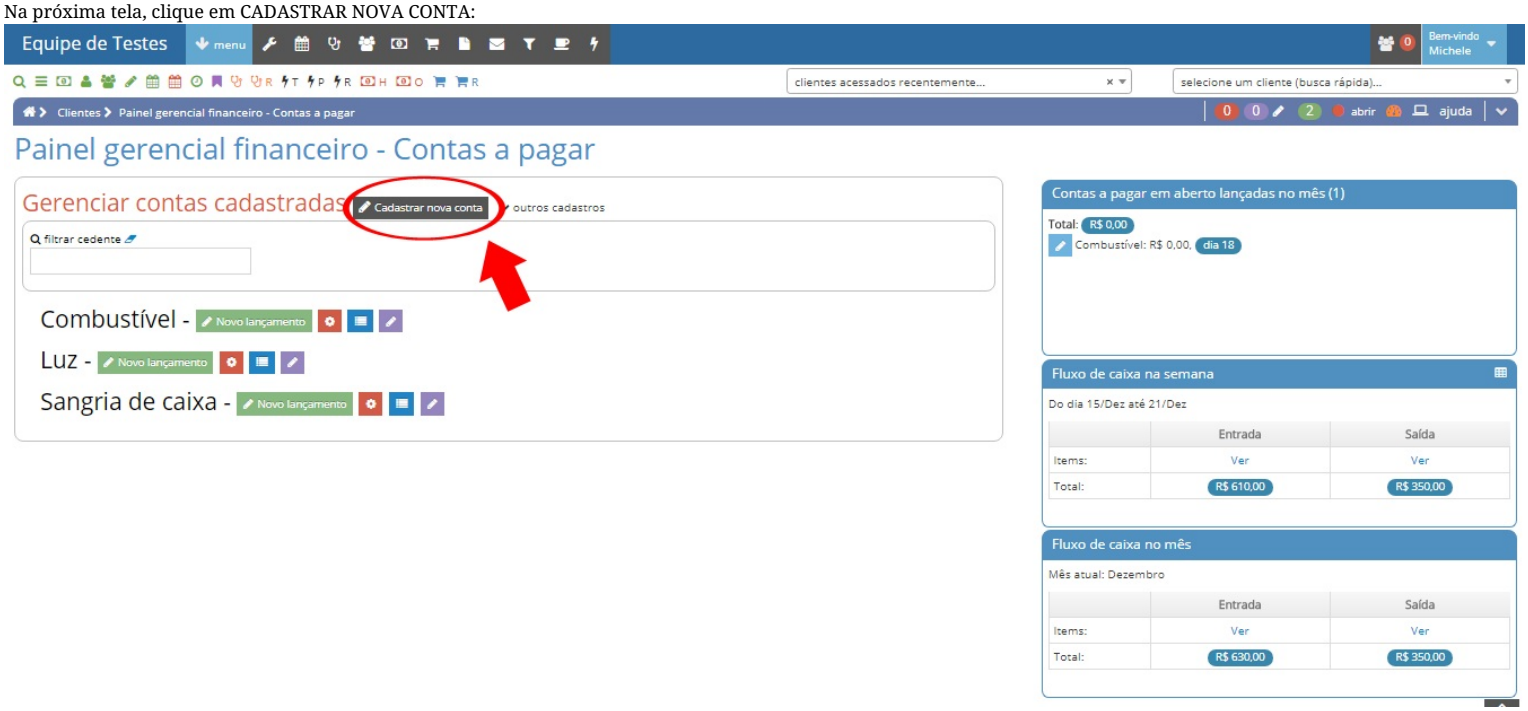


**Obs: aparecem algumas caixas de informação do lado direito que é um resumo do que foi lançado no caixa.**

Em seguida, preencha os campos conforme desejado e clique em CADASTRAR:

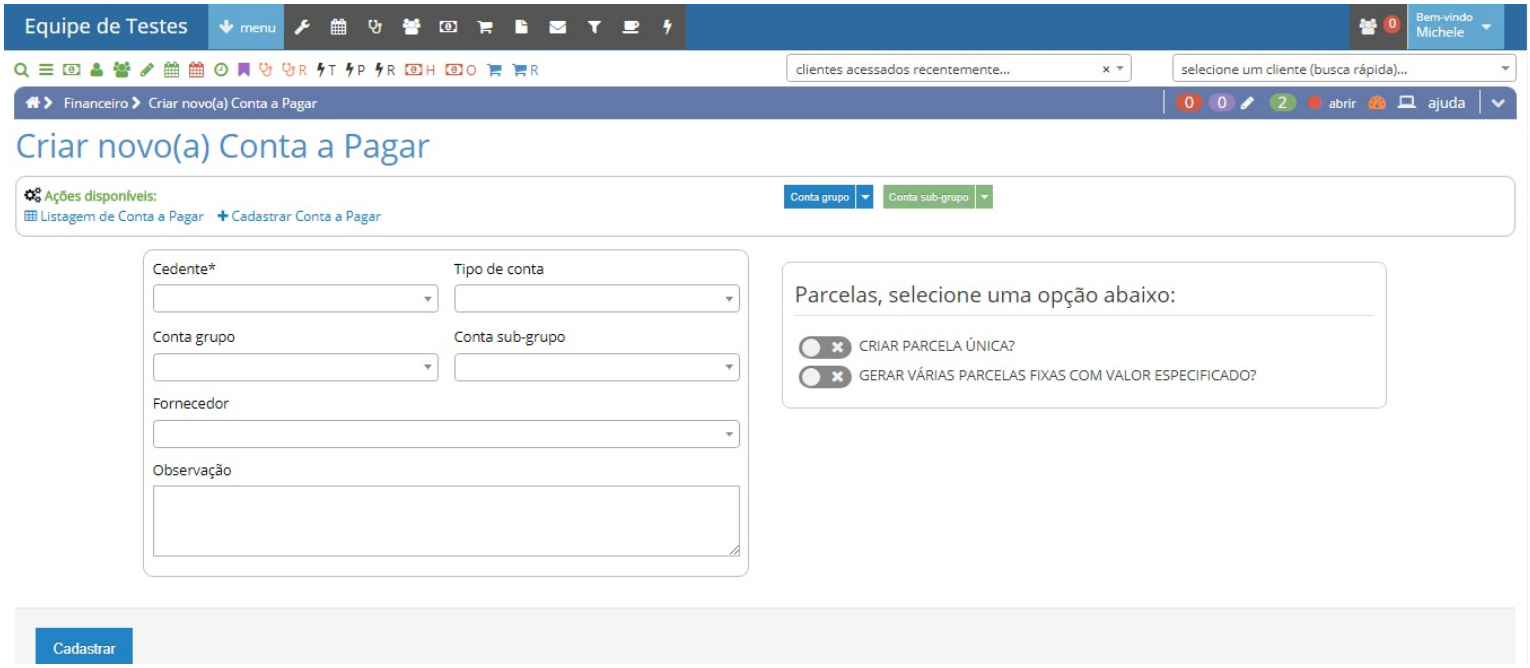


**OBS: se caso quiser gerar parcelas fixas, clique no botão do lado direito da tela, onde tem essa opção.**

Agora, vamos entender um pouco mais sobre 2 opções no gerenciamento, 1. NOVO LANÇAMENTO e 2. GERAR PARCELAS:

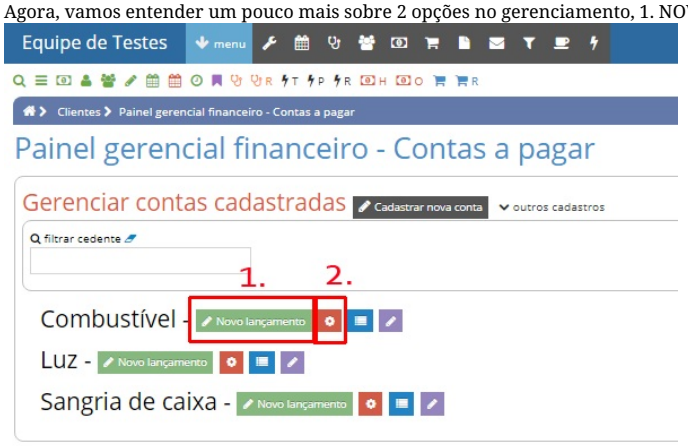


1.NOVO LANÇAMENTO: nessa opção a conta já está cadastrada, então não é necessário cadastrá-la novamente, é só fazer um novo lançamento com o valor da conta. Preencha os campos conforme necessário e se caso a conta já foi paga, clique em PAGO com as informações solicitadas e clique em CADASTRAR PARCELA:

2.GERAR PARCELAS: nessa opção, se for uma conta com valor igual em todos os meses, você pode gerar quantas parcelas desejar, informando valor e data de vencimento, em seguida é só clicar em GERAR:

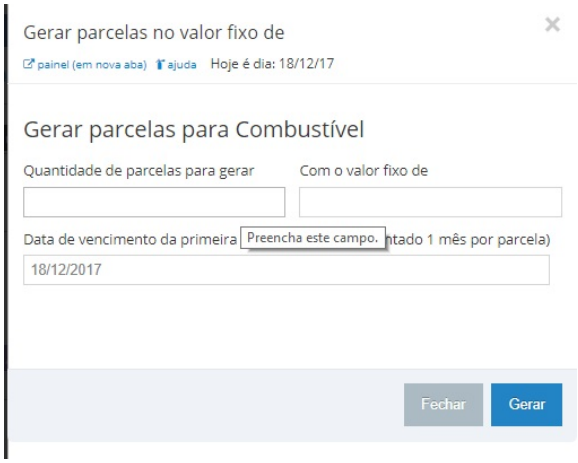


Em caso de dúvidas ou dificuldades, não deixe de entrar em contato om o suporte através de:
e-mail: suporte@mobilemind.com.br
cel: (54) 9 9900 8894
whatsapp: (54) 9 9900 8894
fixo: (54) 3055-3222