

ARTIGO: 11512

4Gym - Guia Pagar.me - Configuração Passo 2 - Cadastrando os pacotes no cadastro de planos do pagar.me

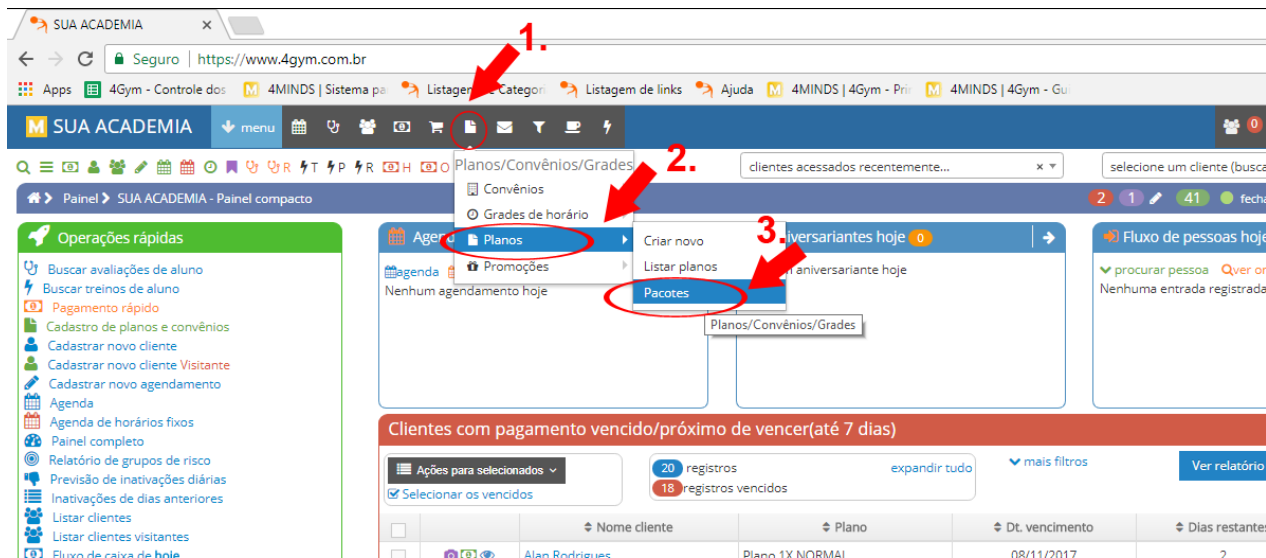
Olá!

O que você vai encontrar nesse artigo:

- Como cadastrar planos no pagar.me e vincular no pacote do 4Gym para habilitar débito recorrente

Para cadastrar um pacote é só seguir as seguintes instruções, como mostram as imagens abaixo:

1.Vá até o ícone Planos/Convênio/Grades -> Planos -> Pacotes

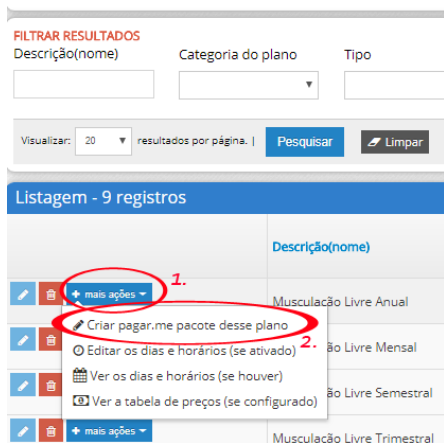


2.Para ativar um cliente com cartão, é necessário ativar um pacote no seu cadastro.

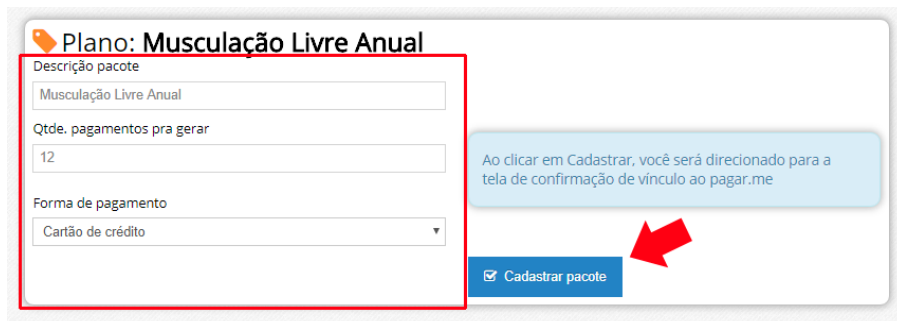
Para isso, deve-se cadastrar os pacotes no sistema. Esses normalmente irão possuir:

1. Um plano vinculado
2. Uma descrição
3. Informações de quantas parcelas gerar e seus atributos.

Para continuar, acione a função "Criar pagar.me pacote desse plano" disponível em mais ações ao listar os planos.



3.Preencha os campos e clique em CADASTRAR PLANO.



4.Siga em frente e nesse ponto você deve habilitar "Ativar débito recorrente com o Pagar.me" e em seguida clique em "salvar," e novamente em seguida ir na opção "Cadastrar/Recadastrar Plano no pagar.me"

SUA ACADEMIA

Planos/convênios/grades > Configurar pacote - Pagar.me

Configurar pacote - Pagar.me

← voltar para Editar Pacote de planos

Deixe marcado a caixa abaixo para ativar o pagar.me pra esse pacote. Isso irá definir o fluxo de ativação no ato de cadastro de um pacote.

Ativar débito recorrente com o Pagar.me 1.

Salvar 2.

A operação abaixo irá manipular o cadastro do pacote junto com os cadastros de planos no pagar.me para vincular as operações.

ATENÇÃO
Faça essa operação somente uma vez. Se tiver dúvidas contate imediatamente a equipe de suporte do 4Gym para a correta configuração dessa campo.

Id do plano de assinatura cadastrado no Pagar.me para vincular

Cadastrar / Recadastrar Plano no pagar.me 3.

Logo após esse processo abrirá uma caixa de diálogo, clique em "Sim, continuar"

ATENÇÃO
Faça essa operação somente uma vez. Se tiver dúvidas contate imediatamente a equipe de suporte do 4Gym para a correta configuração dessa campo.

AVISO:
Ao clicar em "Cadastrar/Recadastrar Plano no pagar.me", é obrigatório aparecer o Id. do plano, se caso isso não acontecer, contate o suporte.

Id do plano de assinatura cadastrado no Pagar.me para vincular

Cadastrar / Recadastrar Plano no pagar.me

Após realizar esses passos estará disponível novo pacote para ativação no sistema.

Se tiver dúvidas ou dificuldades, por favor, entre em contato com a equipe do 4Gym.

Próximo artigo da série:

[Cadastrar pacote ativando débito recorrente para um cliente](#)